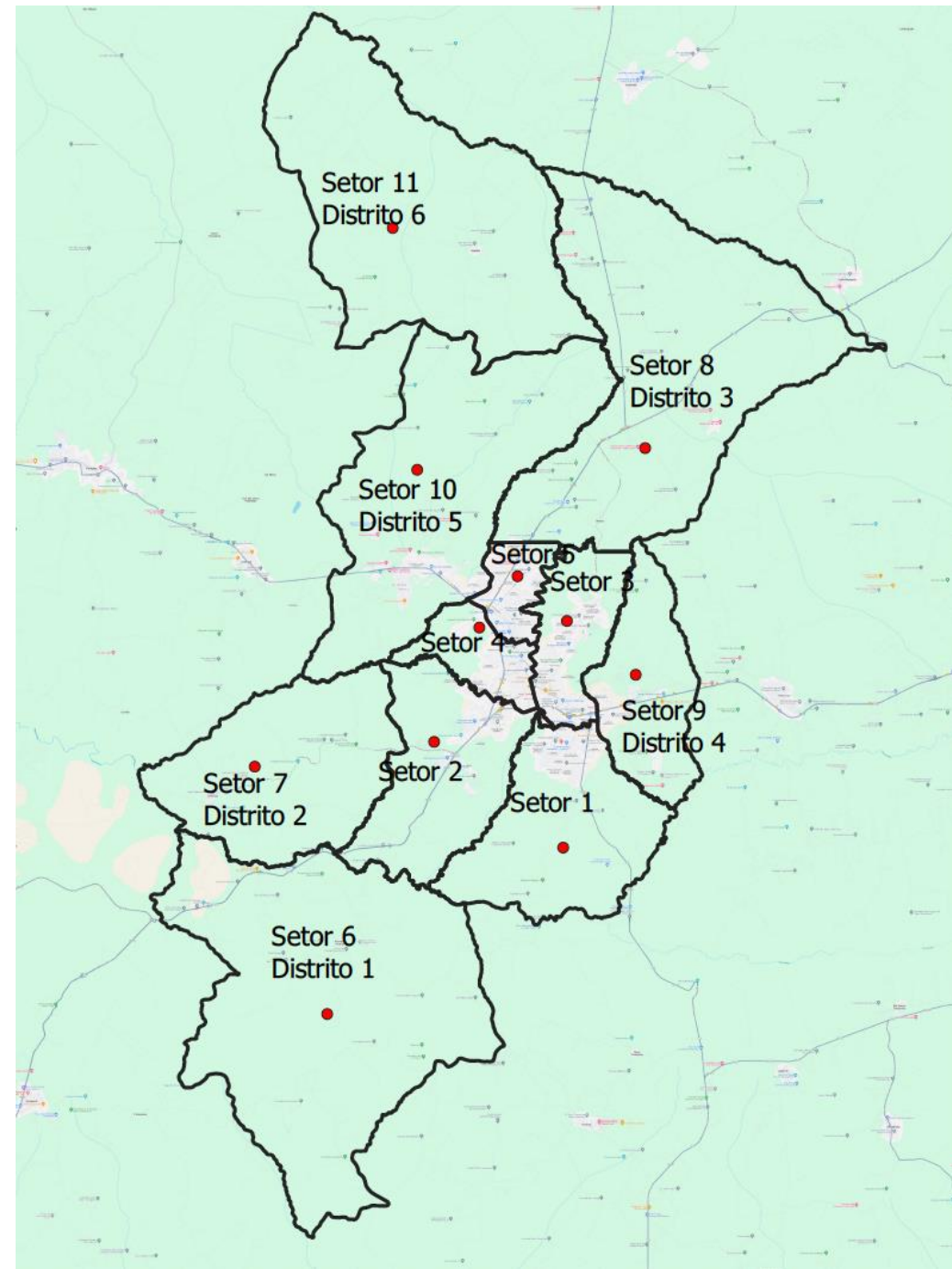





Colectta

Instituto de Pesquisa e Estatística

Mapa de setores

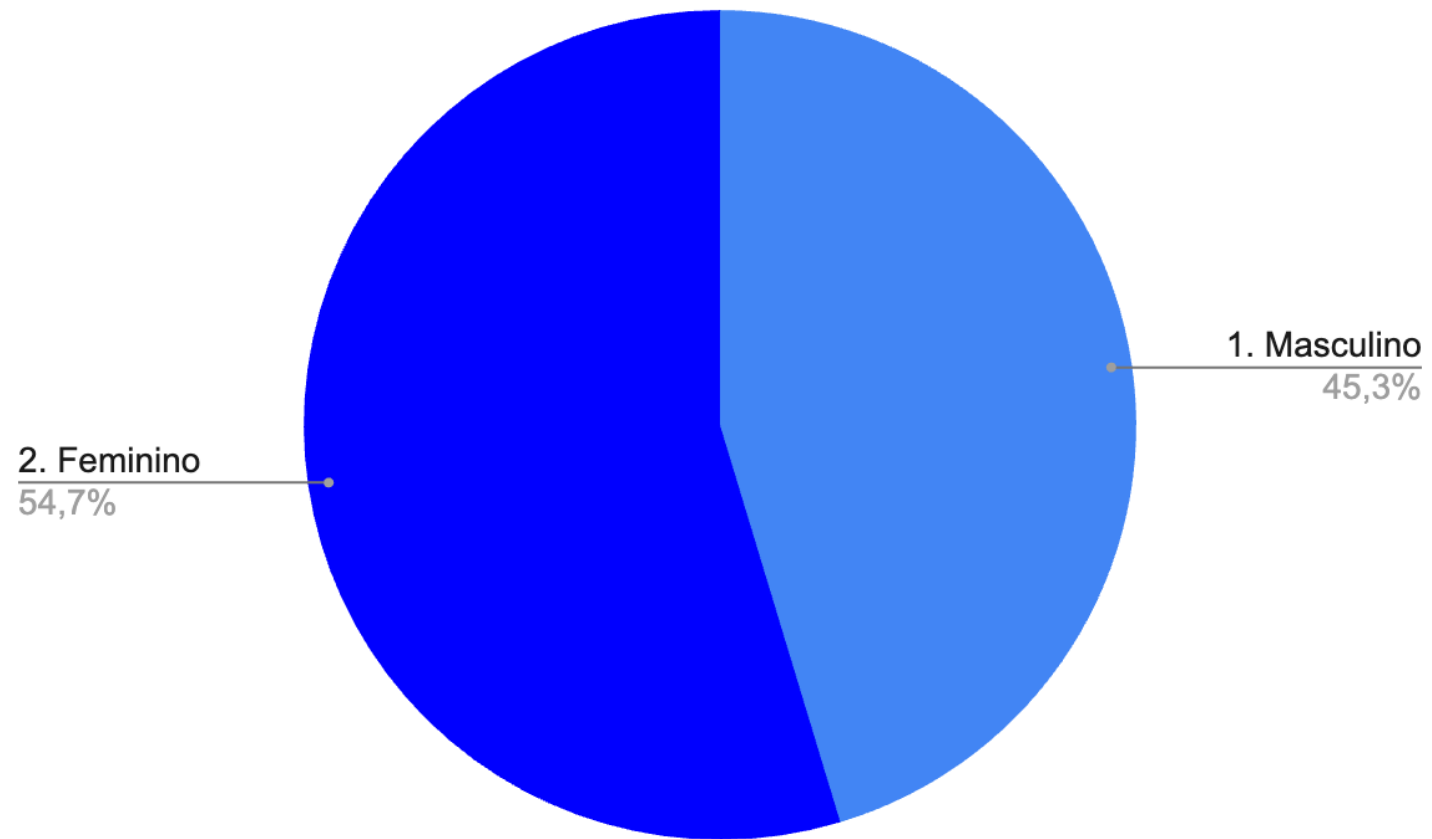


A large, diverse crowd of people is shown in a blurred, low-angle shot, likely at an outdoor event or public gathering. The people are of various ages and ethnicities, and the overall atmosphere is busy and social. The text is overlaid on this background.

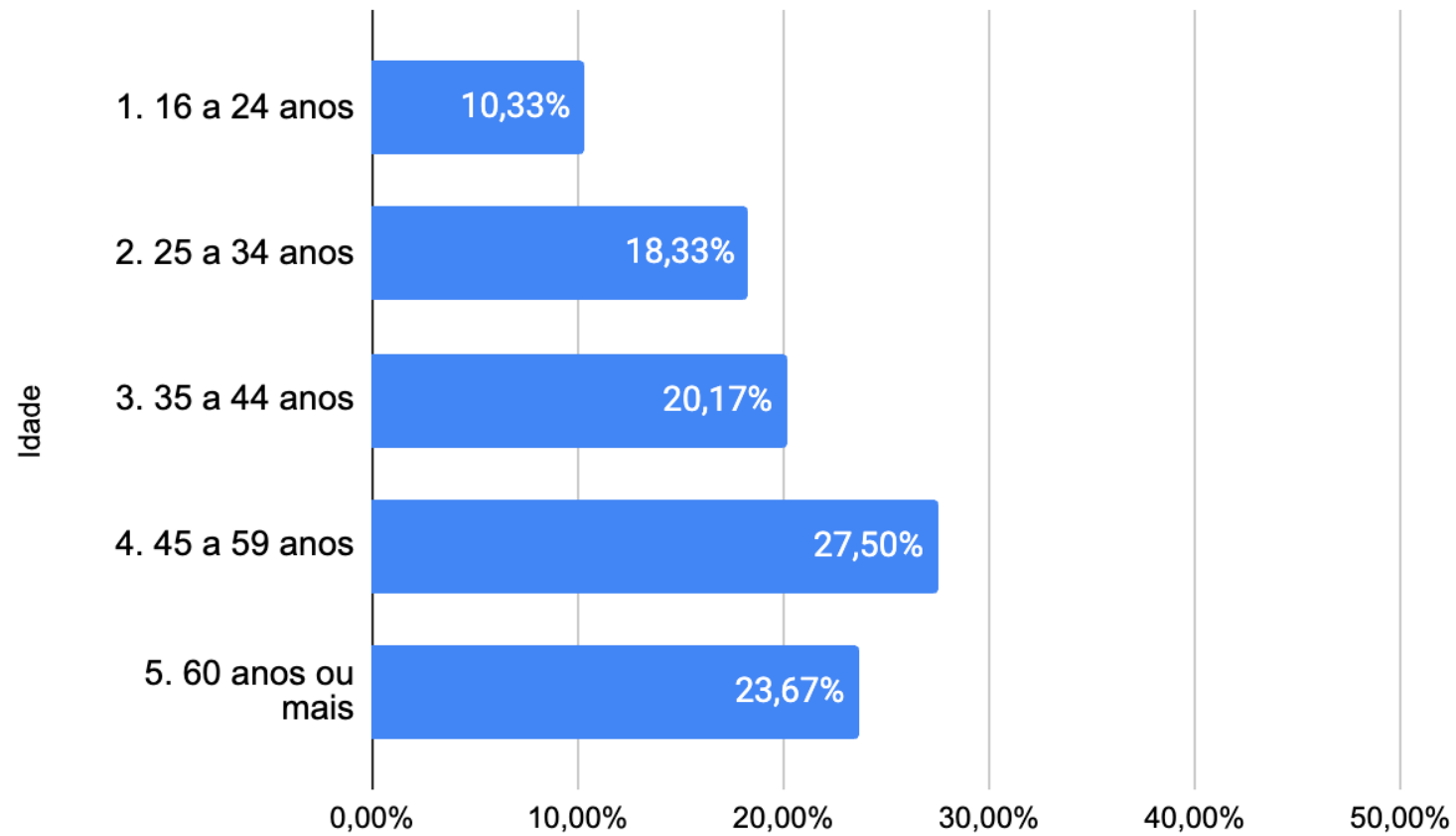
Perfil dos Eleitores

Marília (SP)

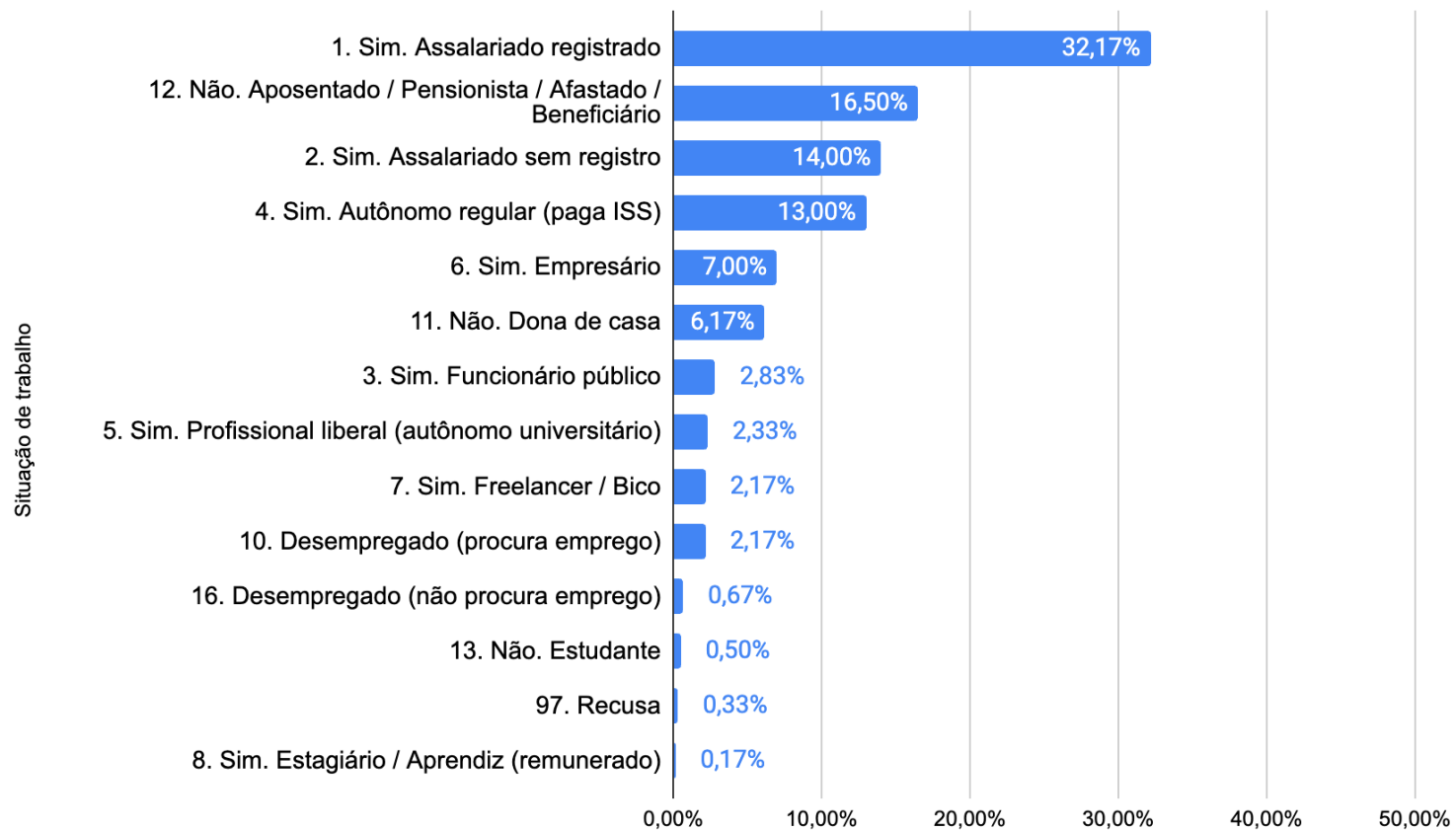
Gênero



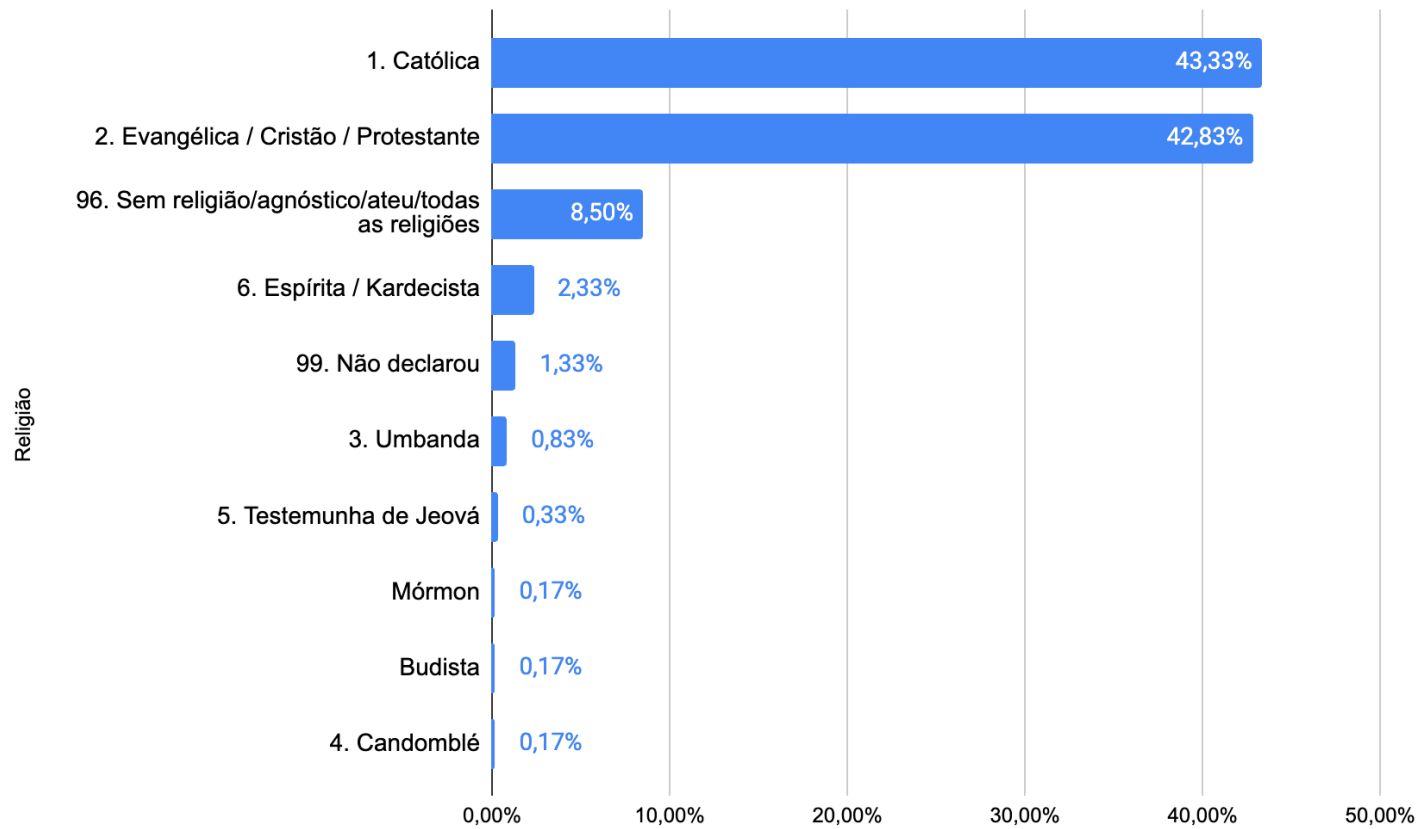
Faixa Etária



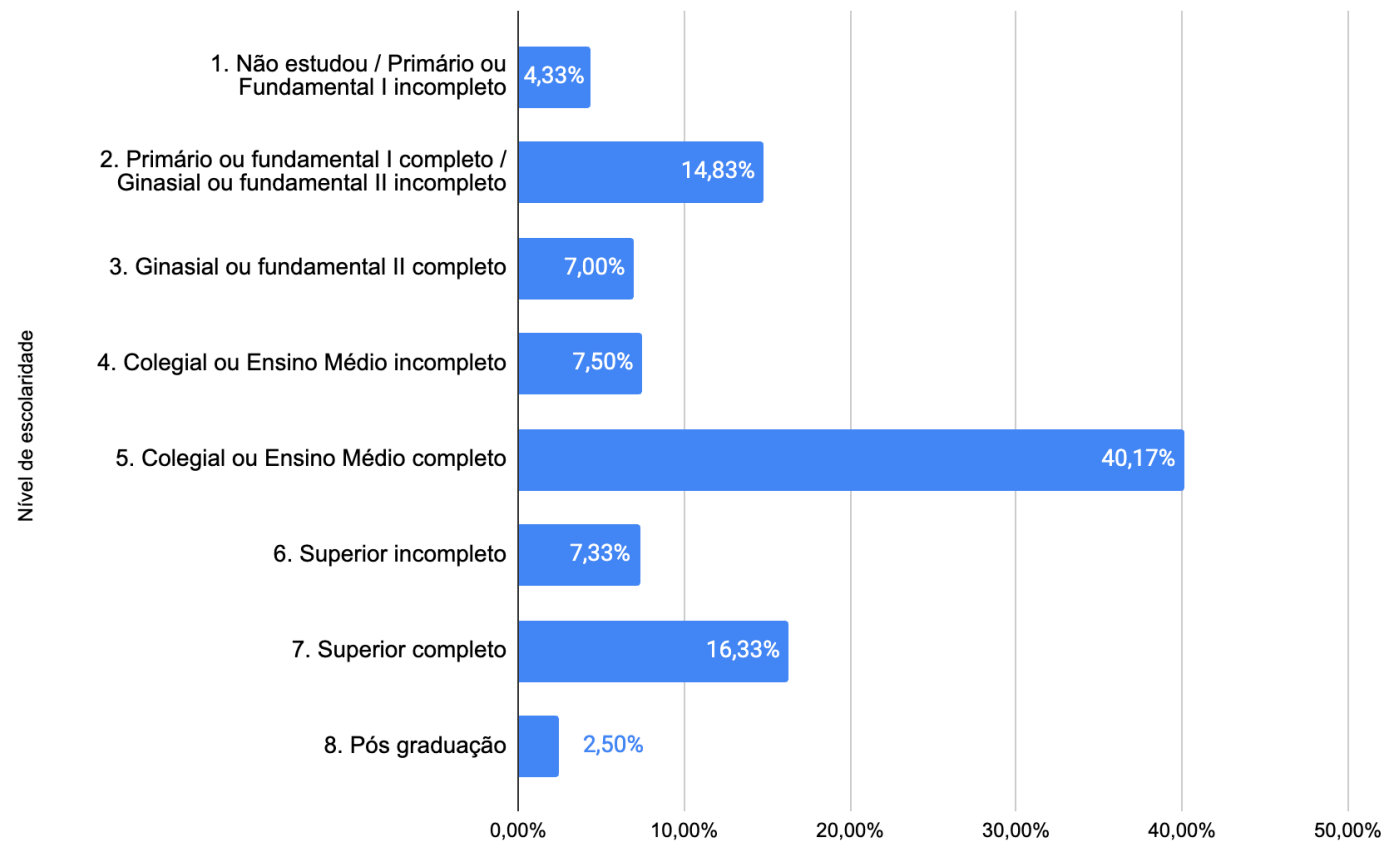
Situação de trabalho



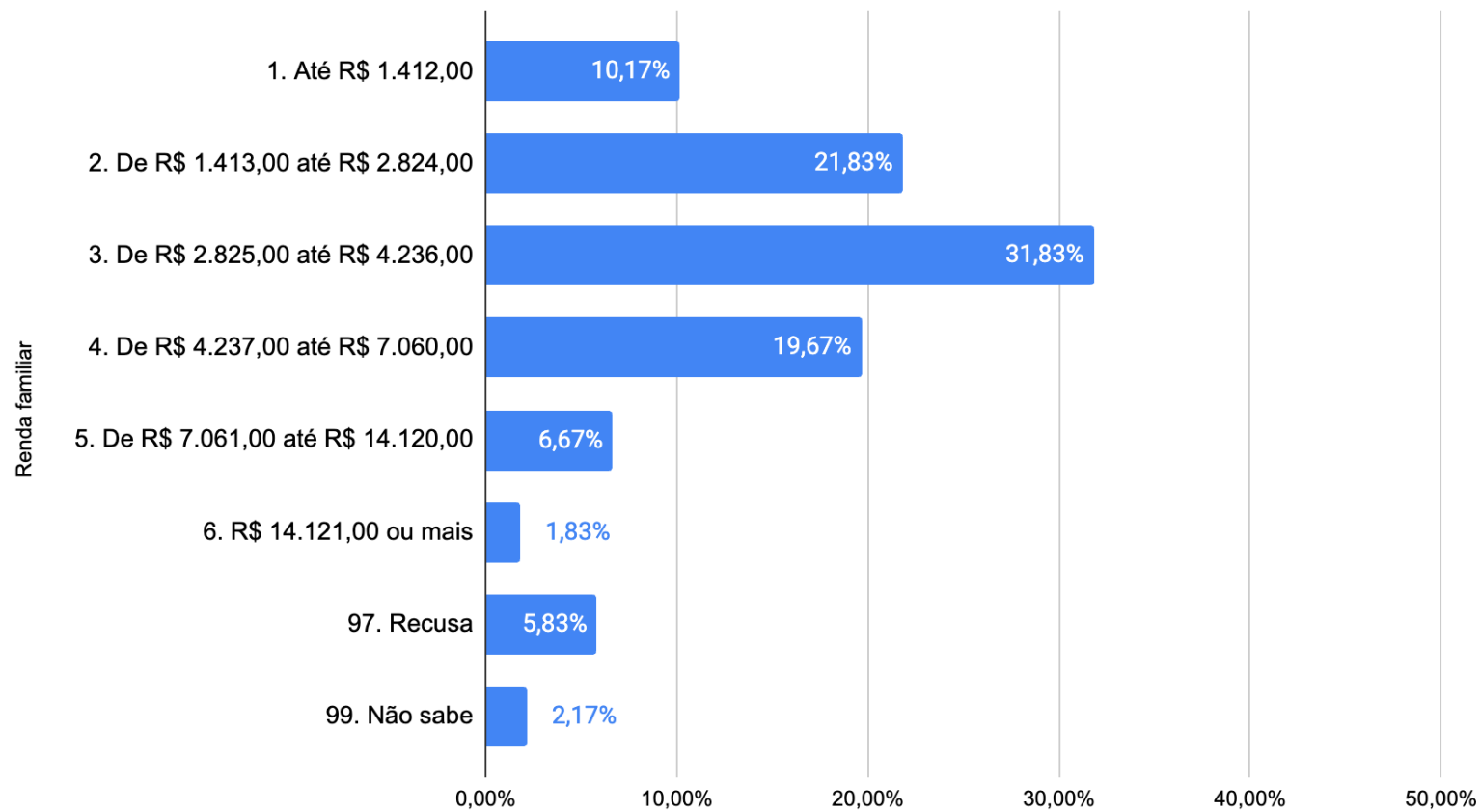
Religião



Nível de escolaridade



Renda familiar



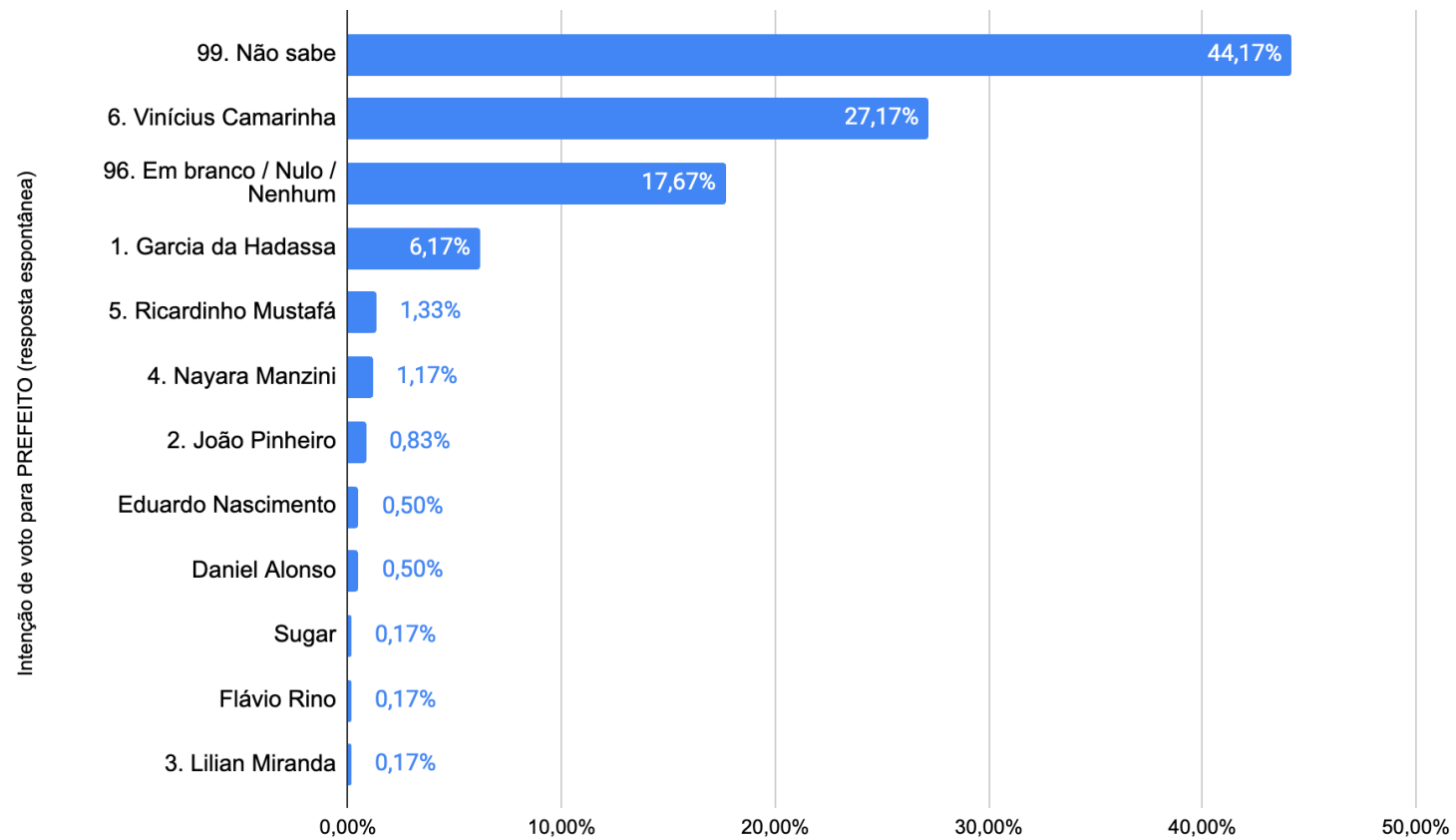
A close-up photograph of a hand pressing a green button on a voting keypad. The keypad is dark grey with white numbers 1-9 and 0. Below the numbers are three buttons: a white one labeled 'BRANCO', an orange one labeled 'CUPRISO', and the green one being pressed. The background is a light grey wall with a faint circular logo in the top left corner.

Intenção de voto

Marília (SP)

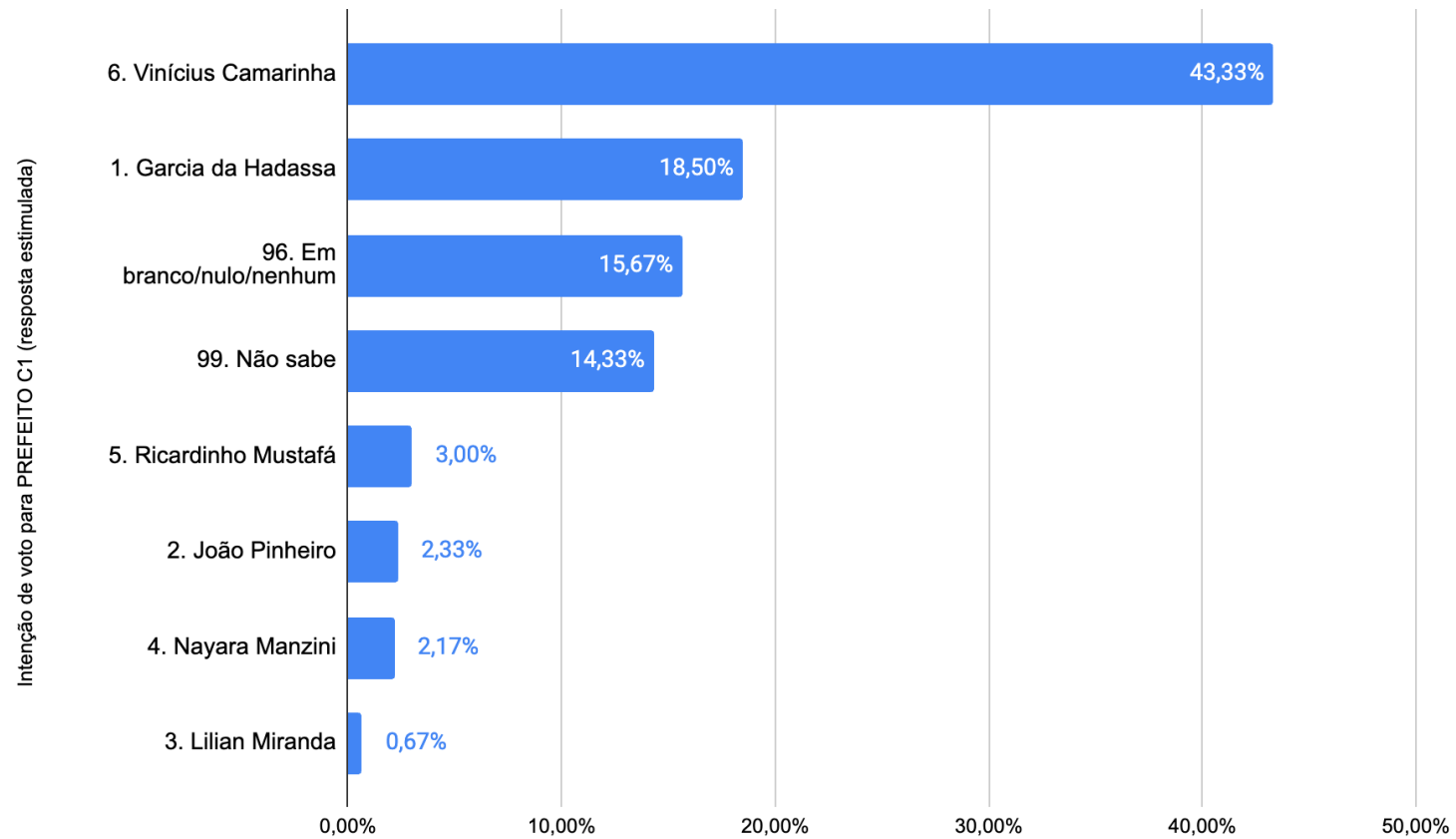
Intenção de voto para prefeito

Resposta espontânea

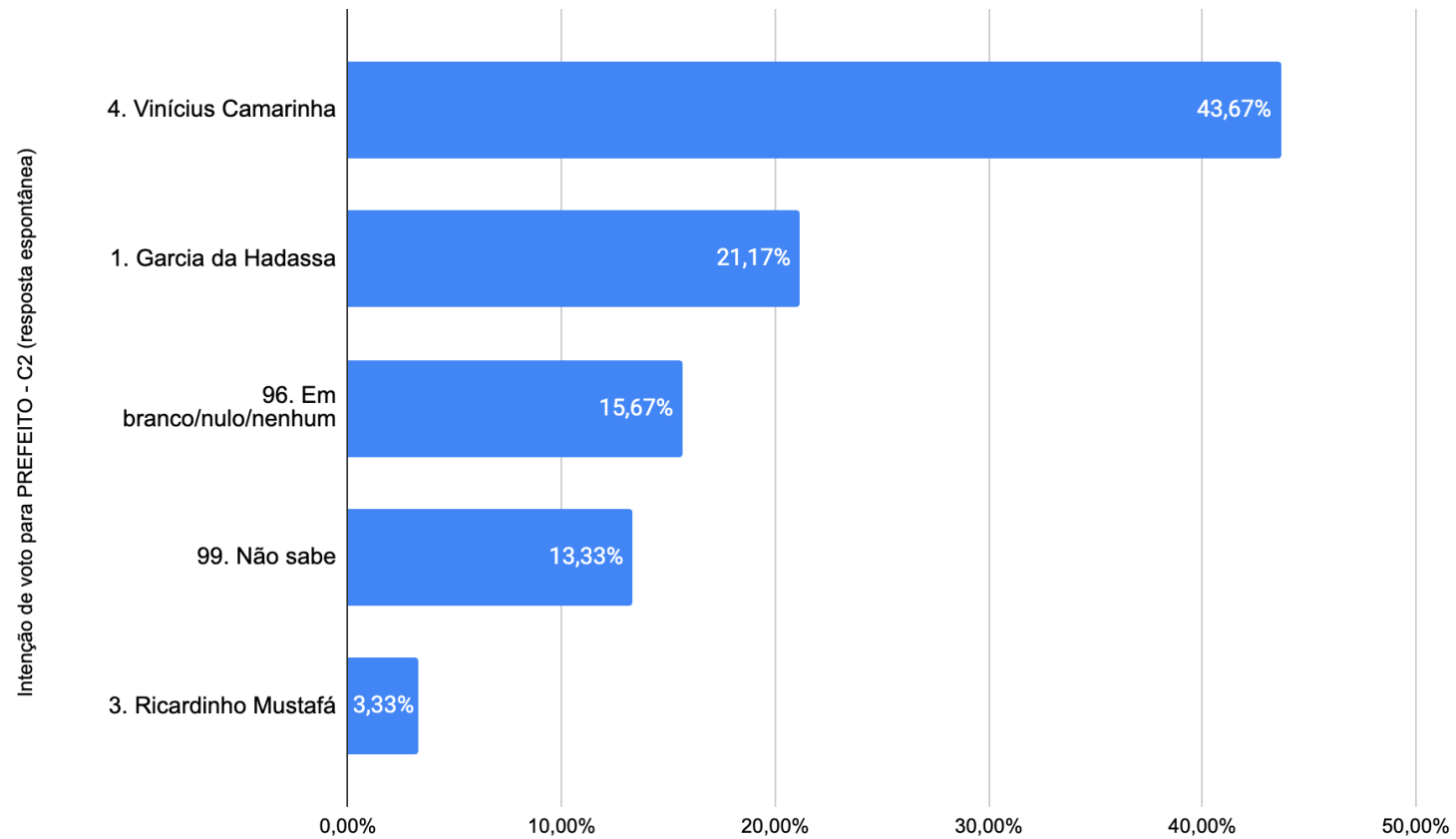


Intenção de voto para prefeito

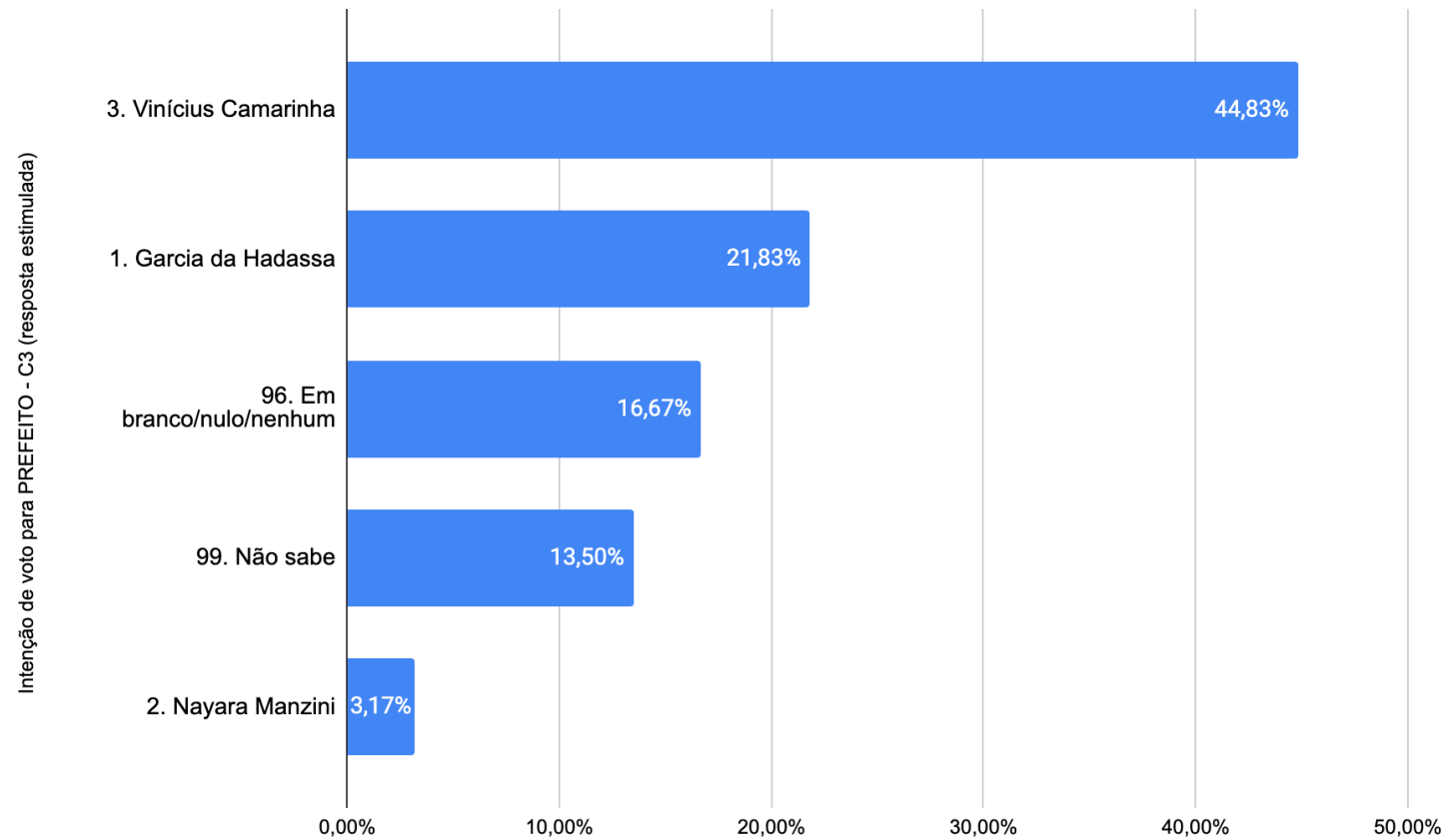
Cenário 1 - Resposta estimulada



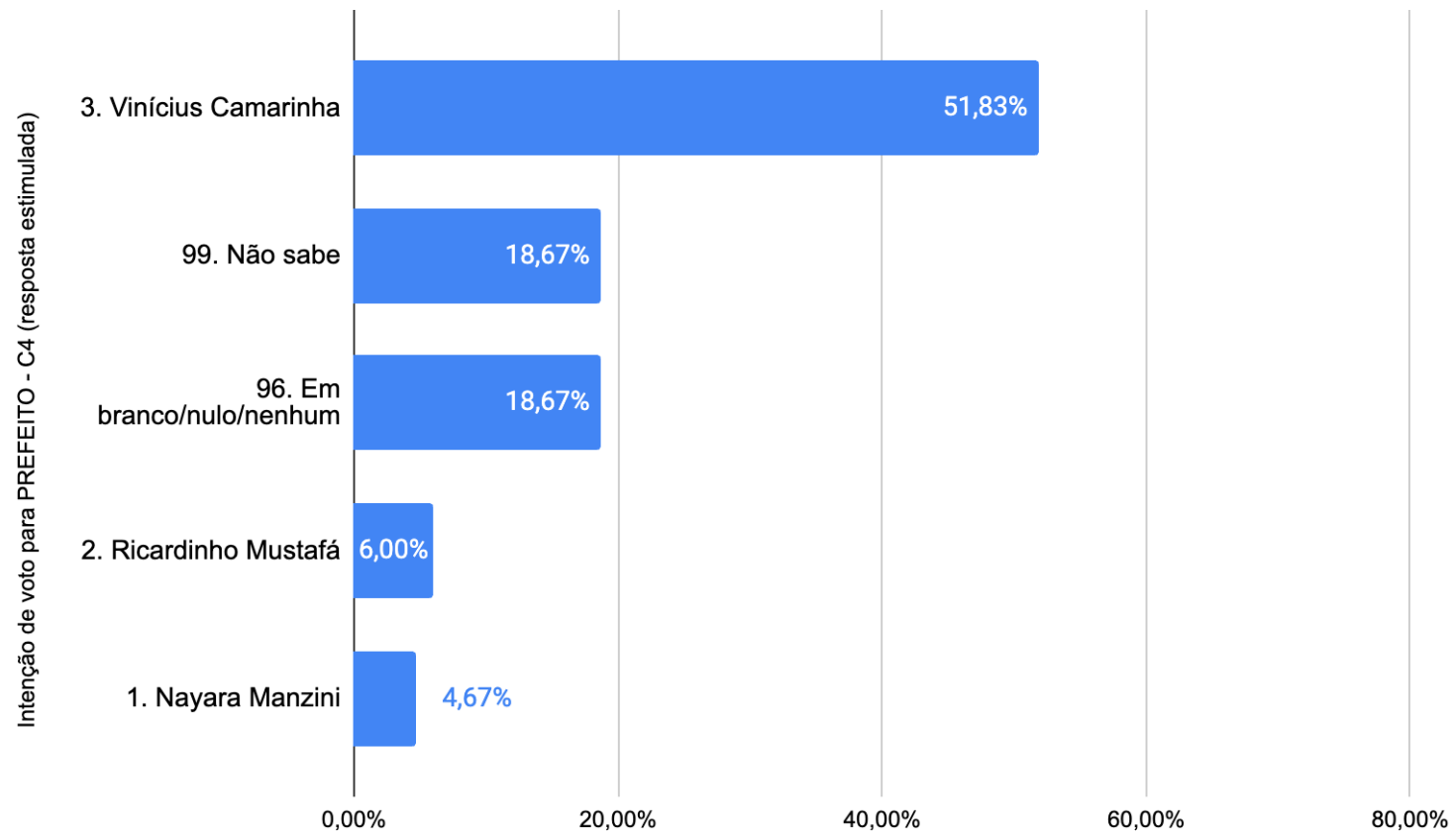
Intenção de voto para prefeito *Cenário 2 - Resposta estimulada*



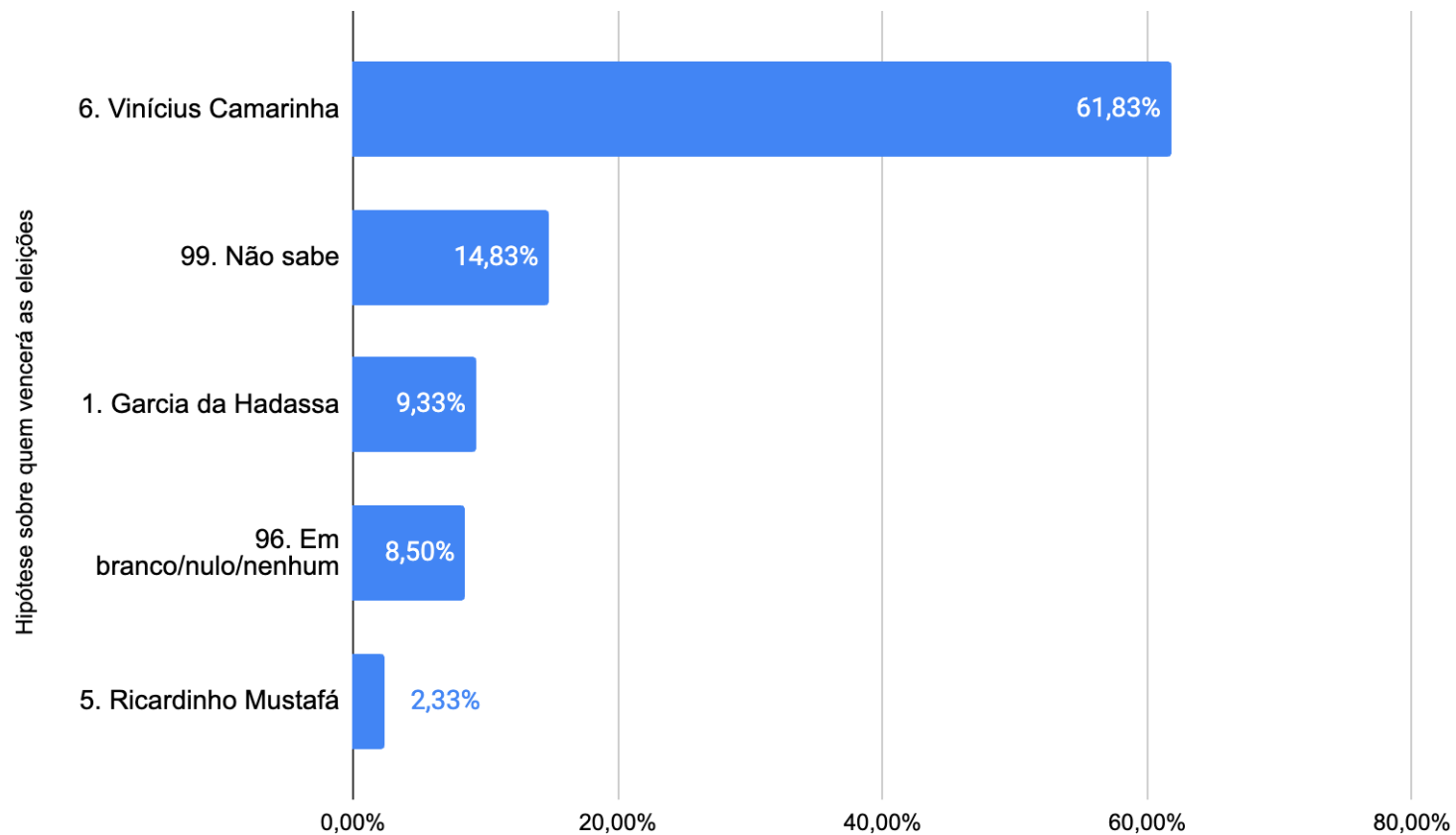
Intenção de voto para prefeito *Cenário 3 - Resposta estimulada*



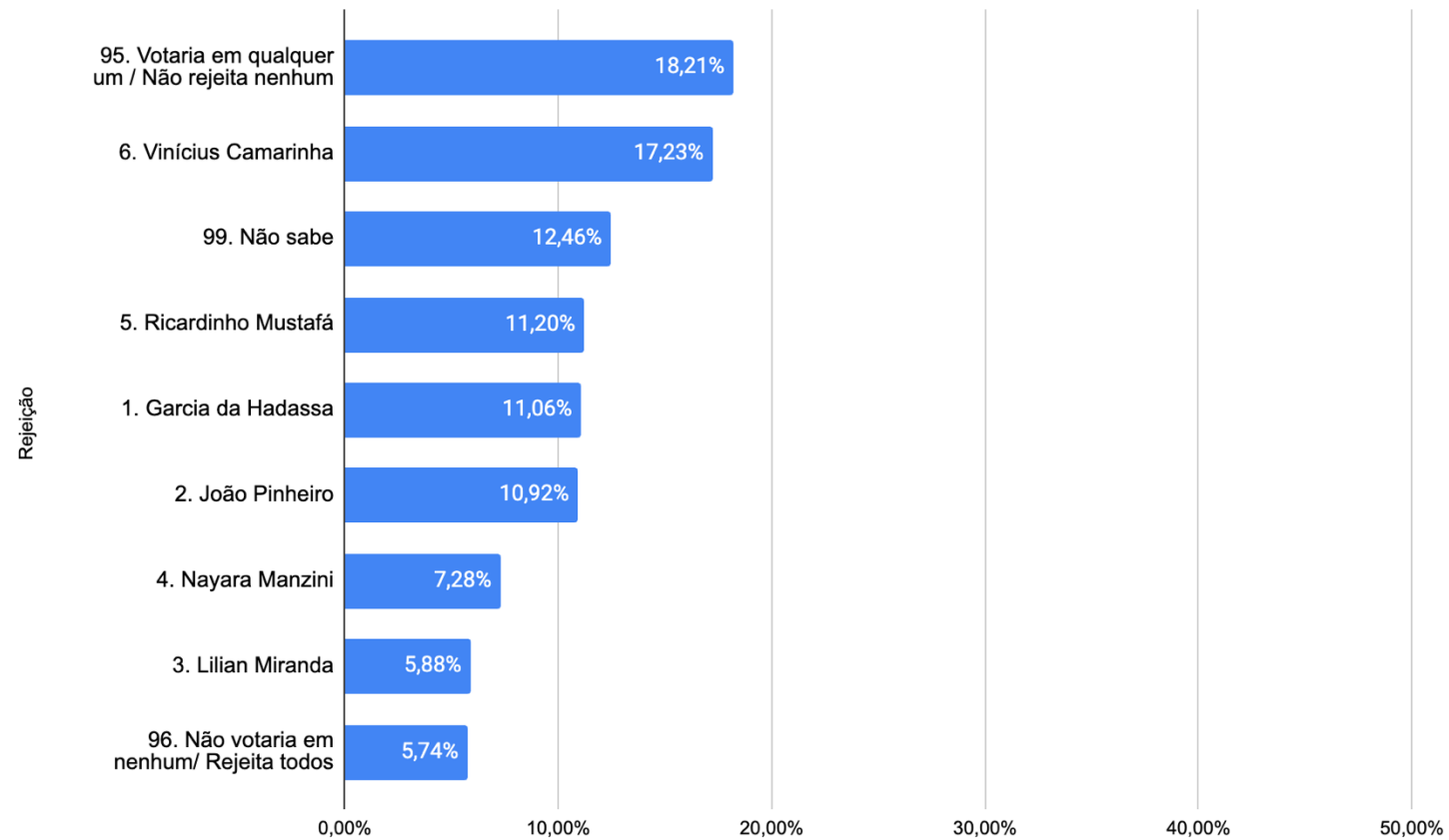
Intenção de voto para prefeito *Cenário 4 - Resposta estimulada*



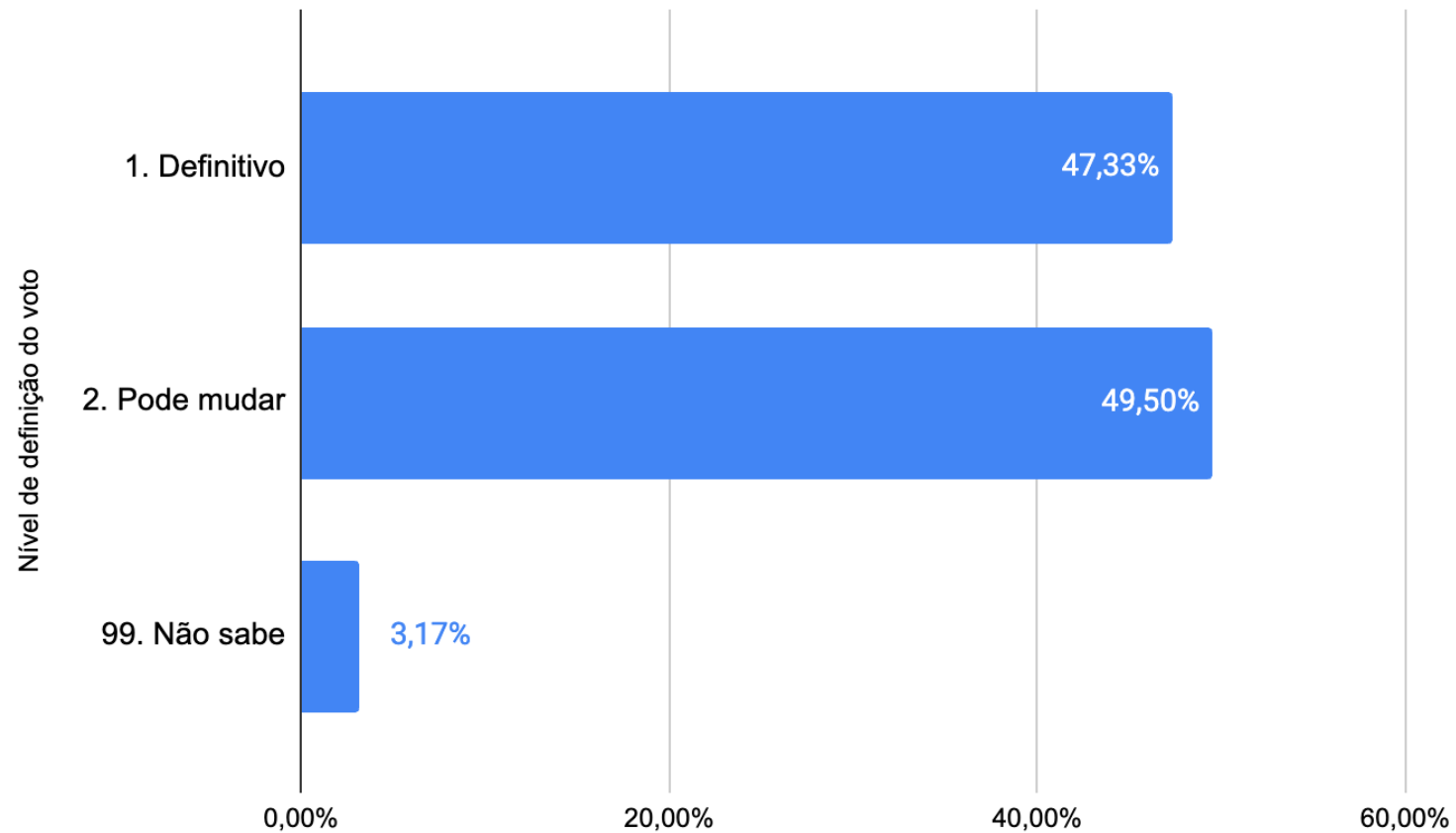
Hipótese sobre quem vencerá as eleições



Rejeição



Nível de definição de voto

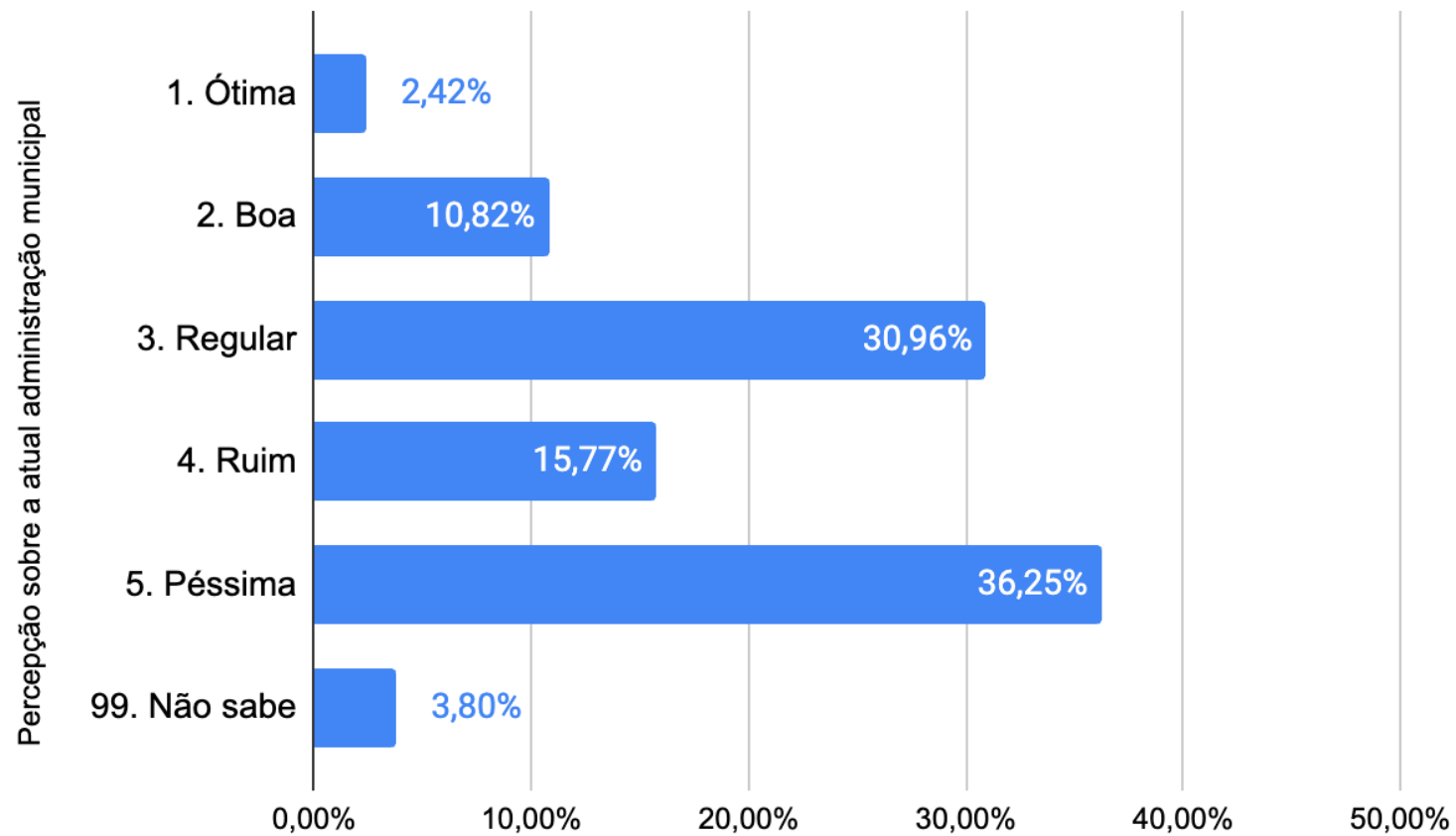




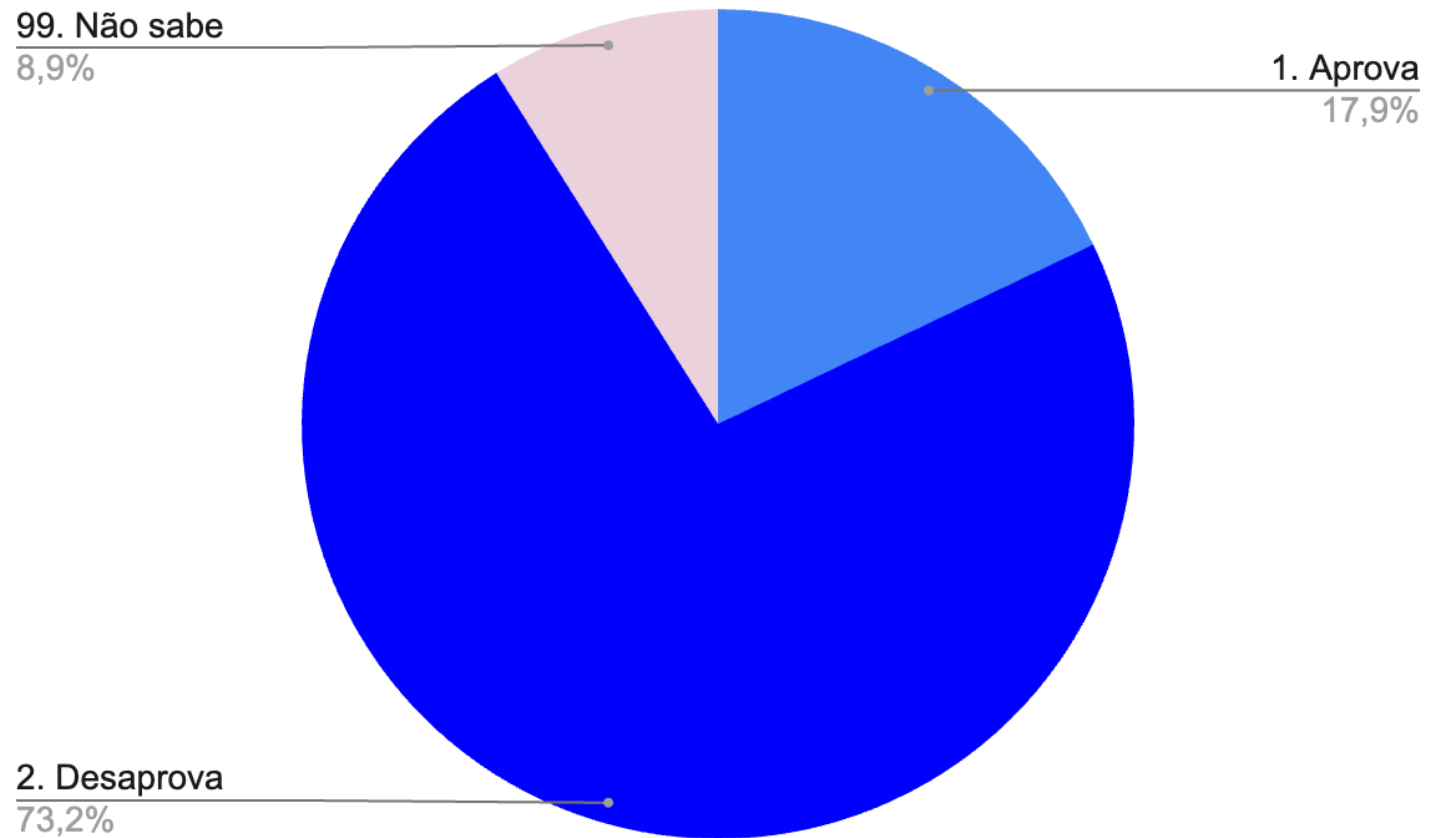
Percepção dos Eleitores

Marília (SP)

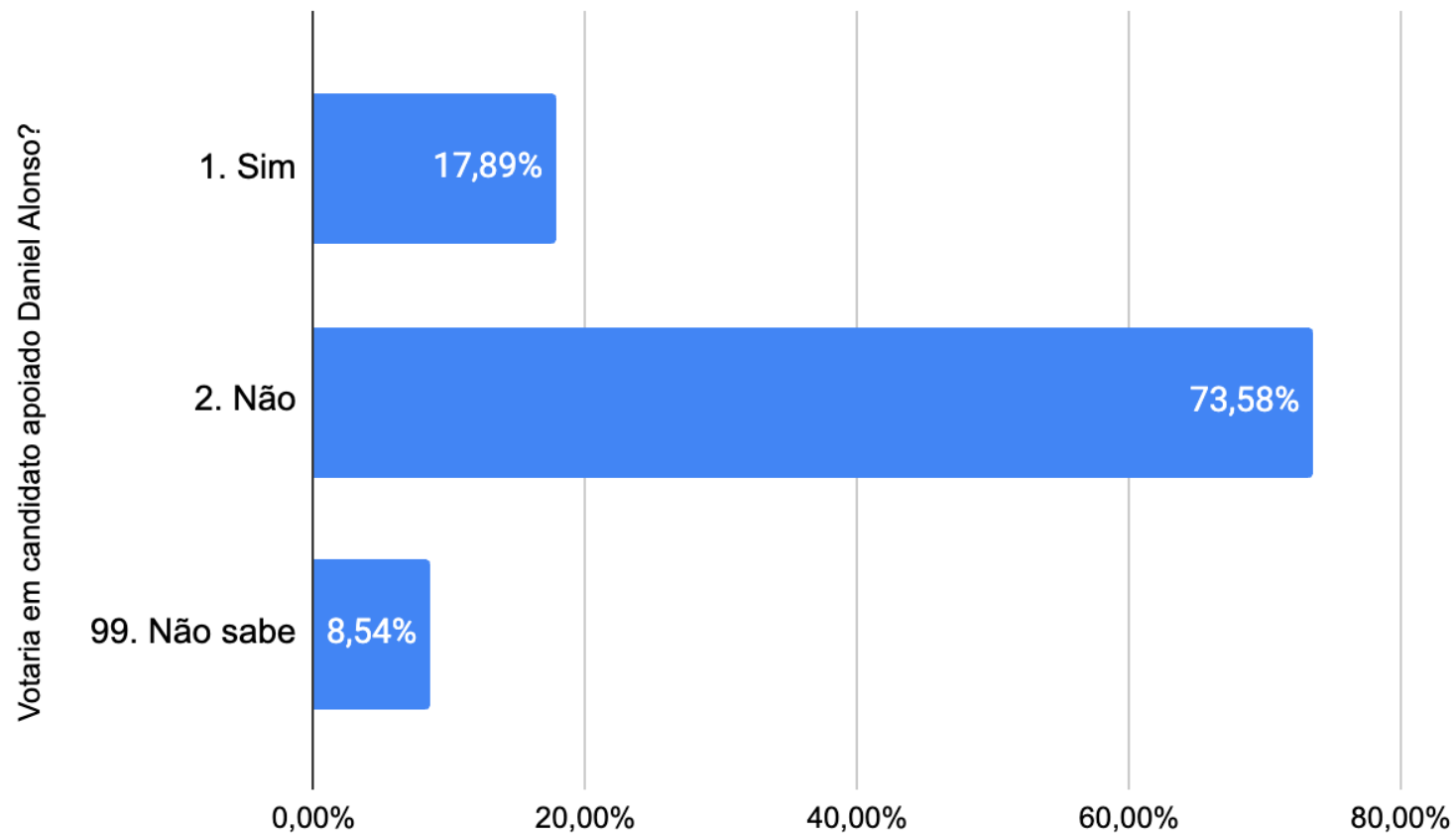
Percepção sobre a atual administração municipal



Avaliação da atual administração municipal

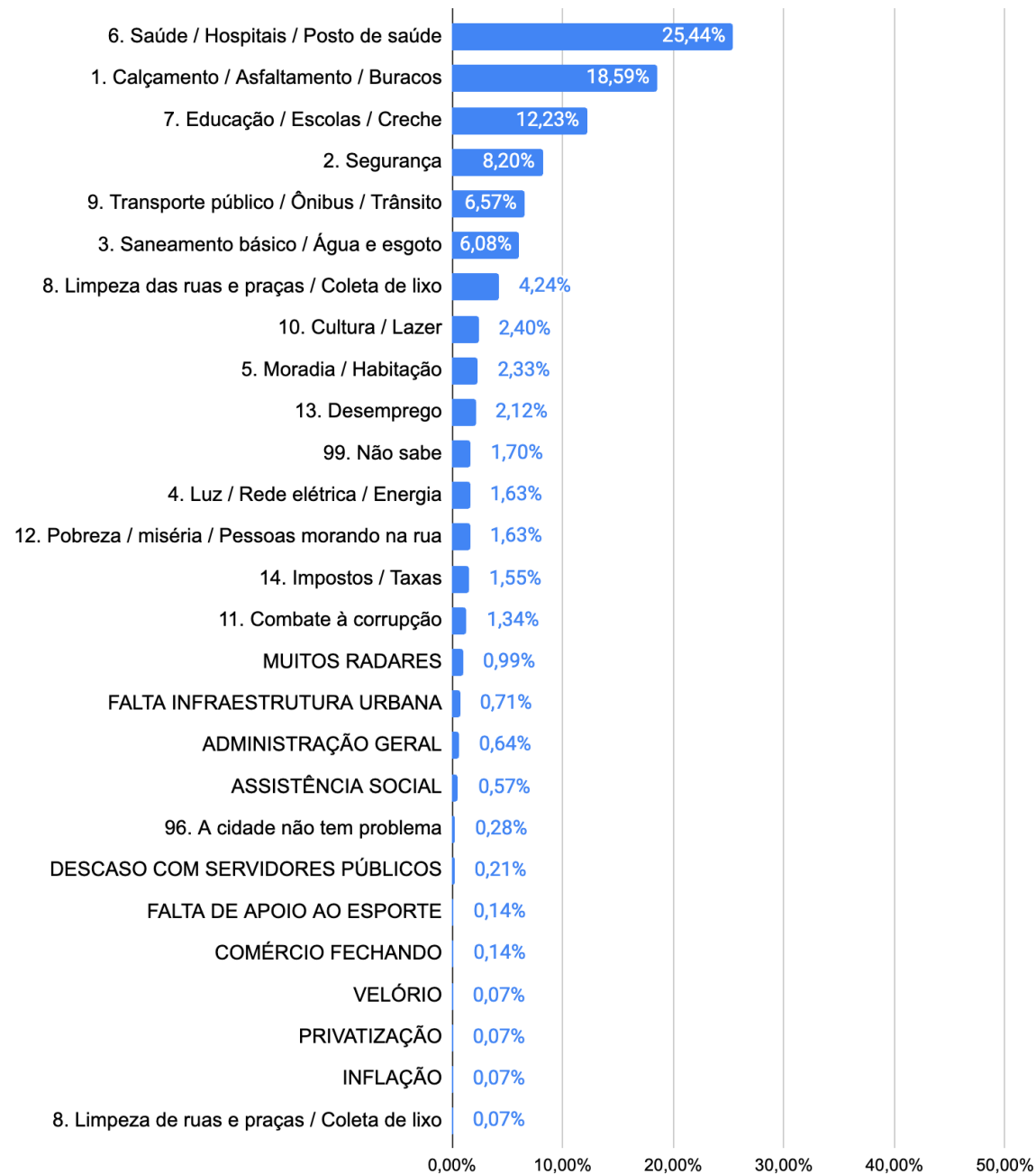


Percepção sobre o apoio de Daniel Alonso a um candidato a prefeito



Percepção sobre os problemas da cidade

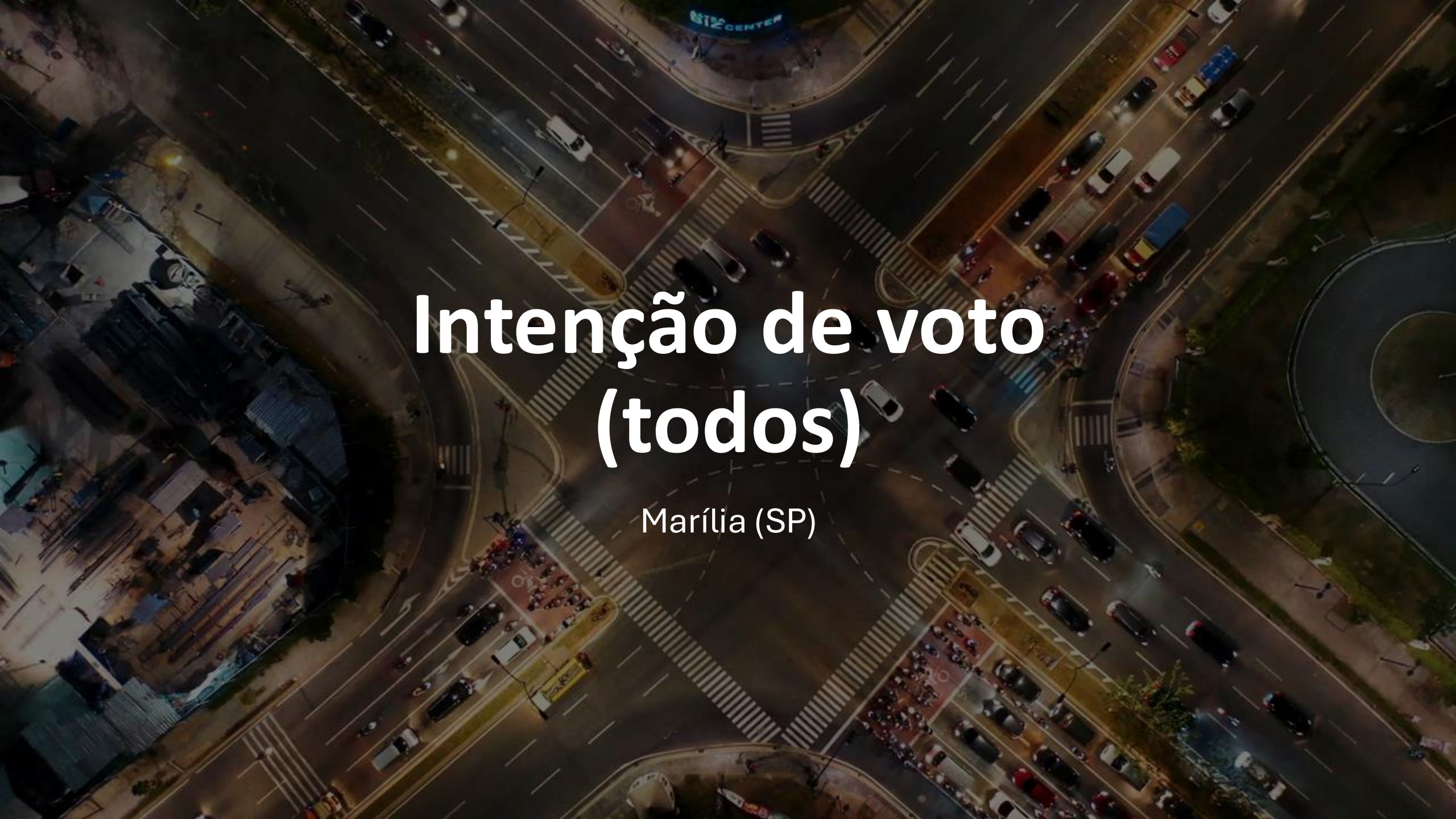
Percepção sobre os problemas da cidade (PERGUNTA ESPONTÂNEA)





Cruzamentos

Marília (SP)



Intenção de voto (todos)

Marília (SP)

Intenção de voto
X
Gênero

<i>Candidatos</i>	1. Masculino	2. Feminino
1. Garcia da Hadassa	20,22%	17,07%
2. João Pinheiro	3,31%	1,52%
3. Lilian Miranda	0,74%	0,61%
4. Nayara Manzini	2,94%	1,52%
5. Ricardinho Mustafá	2,94%	3,05%
6. Vinícius Camarinha	42,65%	43,90%
96. Em branco/nulo/nenhum	12,87%	17,99%
99. Não sabe	14,34%	14,33%
Total geral	100,00%	100,00%

Intenção de voto
X
Idade

<i>Candidatos</i>	1. 16 a 24 anos	2. 25 a 34 anos	3. 35 a 44 anos	4. 45 a 59 anos	5. 60 anos ou mais
1. Garcia da Hadassa	12,90%	20,00%	19,83%	17,58%	19,72%
2. João Pinheiro	1,61%	1,82%	4,96%	1,21%	2,11%
3. Lilian Miranda	1,61%			1,82%	
4. Nayara Manzini	1,61%	3,64%	1,65%	1,82%	2,11%
5. Ricardinho Mustafá		2,73%	3,31%	4,24%	2,82%
6. Vinícius Camarinha	41,94%	40,91%	38,84%	41,21%	52,11%
96. Em branco/nulo/nenhum	19,35%	16,36%	15,70%	18,79%	9,86%
99. Não sabe	20,97%	14,55%	15,70%	13,33%	11,27%
Total geral	100,00%	100,00%	100,00%	100,00%	100,00%

Intenção de voto X Setor

<i>Candidatos</i>	Setor 1	Setor 2	Setor 3	Setor 4	Setor 5	Setor 6	Setor 7	Setor 8	Setor 9	Setor 10	Setor 11	Total geral
1. Garcia da Hadassa	4,83%	1,17%	1,83%	2,83%	5,67%	0,17%		0,17%	0,83%	1,00%		18,50%
2. João Pinheiro	0,33%		0,33%	0,17%	1,00%				0,17%	0,33%		2,33%
3. Lilian Miranda	0,17%		0,17%		0,33%							0,67%
4. Nayara Manzini	0,50%	0,17%	0,50%	0,17%	0,50%				0,17%		0,17%	2,17%
5. Ricardinho Mustafá	0,50%	0,33%	0,33%	0,83%	0,67%					0,33%		3,00%
6. Vinícius Camarinha	7,67%	3,33%	6,67%	7,67%	11,17%	0,17%	0,50%	0,50%	1,17%	4,00%	0,50%	43,33%
96. Em branco/nulo/nenhum	2,33%	0,17%	1,50%	3,50%	4,33%	0,67%	0,50%		0,17%	2,33%	0,17%	15,67%
99. Não sabe	2,67%	1,00%	3,50%	1,33%	2,83%			0,17%	1,17%	1,33%	0,33%	14,33%
Total geral	19,00%	6,17%	14,83%	16,50%	26,50%	1,00%	1,00%	0,83%	3,67%	9,33%	1,17%	100,00%

Intenção de voto X Definição do voto

<i>Candidatos</i>	1. Definitivo	2. Pode mudar	99. Não sabe	Total geral
1. Garcia da Hadassa	15,85%	20,54%	26,32%	18,50%
2. João Pinheiro	2,46%	2,02%	5,26%	2,33%
3. Lilian Miranda	0,70%	0,67%		0,67%
4. Nayara Manzini	2,82%	1,35%	5,26%	2,17%
5. Ricardinho Mustafá	2,82%	3,37%		3,00%
6. Vinícius Camarinha	59,15%	30,30%	10,53%	43,33%
96. Em branco/nulo/nenhum	10,21%	20,54%	21,05%	15,67%
99. Não sabe	5,99%	21,21%	31,58%	14,33%
Total geral	100,00%	100,00%	100,00%	100,00%



Intenção de voto (votos válidos)

Marília (SP)

Votos válidos X Gênero

<i>Candidatos</i>	1. Masculino	2. Feminino
1. Garcia da Hadassa	27,78%	25,23%
2. João Pinheiro	4,55%	2,25%
3. Lilian Miranda	1,01%	0,90%
4. Nayara Manzini	4,04%	2,25%
5. Ricardinho Mustafá	4,04%	4,50%
6. Vinícius Camarinha	58,59%	64,86%
Total geral	100,00%	100,00%

Votos válidos X Idade

<i>Candidatos</i>	1. 16 a 24 anos	2. 25 a 34 anos	3. 35 a 44 anos	4. 45 a 59 anos	5. 60 anos ou mais
1. Garcia da Hadassa	21,62%	28,95%	28,92%	25,89%	25,00%
2. João Pinheiro	2,70%	2,63%	7,23%	1,79%	2,68%
3. Lilian Miranda	2,70%			2,68%	
4. Nayara Manzini	2,70%	5,26%	2,41%	2,68%	2,68%
5. Ricardinho Mustafá		3,95%	4,82%	6,25%	3,57%
6. Vinícius Camarinha	70,27%	59,21%	56,63%	60,71%	66,07%
Total geral	100,00%	100,00%	100,00%	100,00%	100,00%

Votos válidos X Setor

<i>Candidatos</i>	Setor 1	Setor 2	Setor 3	Setor 4	Setor 5	Setor 6	Setor 7	Setor 8	Setor 9	Setor 10	Setor 11	Total geral
1. Garcia da Hadassa	6,90%	1,67%	2,62%	4,05%	8,10%	0,24%		0,24%	1,19%	1,43%		26,43%
2. João Pinheiro	0,48%		0,48%	0,24%	1,43%				0,24%	0,48%		3,33%
3. Lilian Miranda	0,24%		0,24%		0,48%							0,95%
4. Nayara Manzini	0,71%	0,24%	0,71%	0,24%	0,71%				0,24%		0,24%	3,10%
5. Ricardinho Mustafá	0,71%	0,48%	0,48%	1,19%	0,95%						0,48%	4,29%
6. Vinícius Camarinha	10,95%	4,76%	9,52%	10,95%	15,95%	0,24%	0,71%	0,71%	1,67%	5,71%	0,71%	61,90%
Total geral	20,00%	7,14%	14,05%	16,67%	27,62%	0,48%	0,71%	0,95%	3,33%	8,10%	0,95%	100,00%

Votos válidos X Definição do voto

<i>Candidatos</i>	1. Definitivo	2. Pode mudar	99. Não sabe	Total geral
1. Garcia da Hadassa	18,91%	35,26%	55,56%	26,43%
2. João Pinheiro	2,94%	3,47%	11,11%	3,33%
3. Lilian Miranda	0,84%	1,16%		0,95%
4. Nayara Manzini	3,36%	2,31%	11,11%	3,10%
5. Ricardinho Mustafá	3,36%	5,78%		4,29%
6. Vinícius Camarinha	70,59%	52,02%	22,22%	61,90%
Total geral	100,00%	100,00%	100,00%	100,00%

